

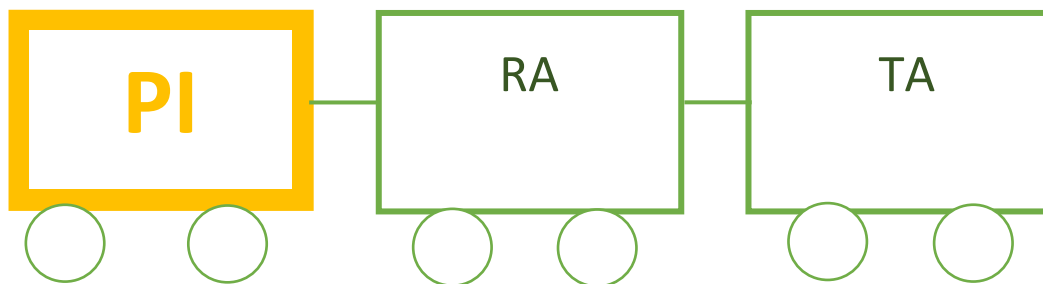
PROGETTO “LA VALIGIA DELLE PAROLE”

Teniamoci in allenamento con i suoni e con le parole!

LA PRIMA SILLABA DELLE PAROLE

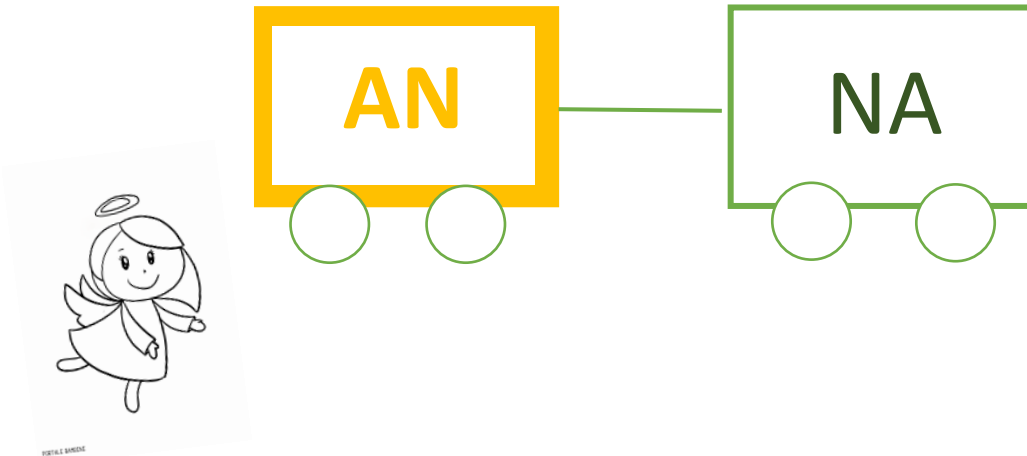
Abbiamo imparato a riconoscere la sillaba: un **vagoncino** di un treno, che **insieme** ad altri vagoni **forma** la **parola** intera.

La **PRIMA SILLABA** è quindi il **PRIMO VAGONCINO** del vostro treno: nel treno “pirata” tocchiamo il primo vagone e nominiamo la sillaba “PI”.



- **Con i treni** che avete inventato, cercate il primo vagone, nominate la **prima sillaba** e provate a **scriverla** insieme: per formare la sillaba “PI” servono 2 lettere, “P” e “I”. Scrivetele e leggetele insieme
- **Cercate altre parole che iniziano come i vostri nomi**, i nomi dei componenti della famiglia, amici ecc.. Ricordate di prendere in considerazione la SILLABA e non solo la lettera iniziale! (ad esempio, Anna inizia come an- gioietto, ancora..)
- **Disegnate** la “vostra parola”, potete creare un **cartellone** colorato con i nomi della vostra famiglia: **disegnate il treno** di ognuno di voi con il giusto numero di

sillabe, scrivete la **prima sillaba** e **disegnate** per ognuno **una parola che inizia nello stesso modo**



SCHEDA 1: "I CASTELLI"

Chi può entrare nel castello?

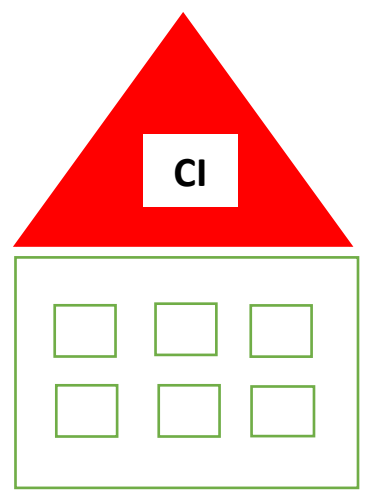

Solo le parole che iniziano come la parola disegnata sulla bandiera hanno la chiave per il castello, trovale!

- **Leggete** insieme la parola scritta sulla bandiera del castello
- **Trovate** insieme la **prima sillaba** di quella parola ("cane" inizia con "ca")
- **Nominate** una ad una le parole intorno al castello
- **Verificate** quali parole possono entrare nel castello
- **Cerchiatele**, disegnate un ponticello che le porti fino al portone del castello, coloratele!

SCHEDA 2: "LE CASETTE"

- Prendete un **foglio** bianco, dividetelo in 2 parti e disegnate **2 casette**

- Per ogni casetta disegnate **6 finestrelle**, della grandezza delle figurine della scheda allegata
- Sulle casette **scrivete** le sillabe **“PE”** e **“CI”** (fate degli esempi di parole che iniziano con “pe” e con “ci”, ad esempio “pe” come pescatore, “ci” come “cima”)



- **Ritagliate**, seguendo le linee tratteggiate, le figurine sulla scheda
- **Raggruppate** quelle che iniziano con “PE” e quelle che iniziano con “CI” e incollatele nella casetta giusta